










CANONS « SIME »





	Désignation	Code	P.U. € H.T.
CANONS A RETOUR LENT			
	EXPLORER Bride 78 x 120 Débit 60 à 170 m ³ /h	SC10343	829,54
	RANGER * Taraudé 3" Débit 25 à 80 m ³ /h	SC10164	687,96
	RANGER 43° Taraudé 3" Débit 25 à 80 m ³ /h	SC10337	795,37
	SYNKRO * Taraudé 2"1/2 Débit 10 à 40 m ³ /h	SC10178	498,52
	WING (spécial pivot) Taraudé 2" Débit 10 à 40 m ³ /h Angle 18°	SC10441	485,38
	SENIOR * Taraudé 2" Débit 10 à 30 m ³ /h	SC10307	191,43

(*) Essais CEMAGREF sur simple demande







CANONS « SIME »

	Désignation	Code	P.U. € H.T.
CANONS A RETOUR LENT			
	ROYAL Taraudé 2"1/2 Débit 10 à 40 m ³ /h	SC10417	576,13
	REFLEX Bride 78 x 120 Débit 40 à 120 m ³ /h	SC10420	697,93
	REFLEX avec ROTORKIT Multiangles 1 minuterie	SC10567	1 216,39
	REFLEX avec ROTORKIT Multiangles 2 minuteries	SC10586	1 316,10
CANONS A RETOUR LENT ET ANGLE VARIABLE			
	KRONOS 13° à 25° Bride 78 x 120 Débit 60 à 170 m ³ /h	SC10342	1 080,88
	KONKORD 15° à 27° Taraudé 3" Débit 30 à 80 m ³ /h	SC10353	807,60
	QUASAR 15° à 27° Taraudé 2"1/2 Débit 10 à 40 m ³ /h	SC10381	677,99

CANONS « SIME »

	Désignation	Code	P.U. € H.T.
CANONS A TURBINE			
	MARINER 2 vitesses Taraudé 2"1/2 Débit 40 à 110 m ³ /h	SC10251	754,03
	SKIPPER débrayable Taraudé 1"1/2 Débit 10 à 35 m ³ /h	SC10134	232,17
	RIVER Taraudé 1"1/2 Débit 6 à 20 m ³ /h	SC10005	232,17
	LUXOR Taraudé 1"1/2 Débit 9 à 30 m ³ /h	SC10415	142,71
ACCESSOIRES CANONS			
	ADAPTATEUR CANON 1"1/2	EN3134	35,16
	ADAPTATEUR CANON 2"	EN3135	36,24
	ADAPTATEUR CANON 2"1/2	EN3136	39,40
	ADAPTATEUR CANON 3"	EN3137	41,11
	BRIDE DE TRINEAU A SOUDER	ITN099489A	17,98
	JOINT DE BRIDE	ITN000185	8,11

ARROSEURS « SIME »

	Désignation	Code	P.U. € H.T.
ARROSEURS A BATTEUR			
	DUPLEX Taraudé 2" Débit 10 à 25 m ³ /h	SC10137	183,93
	AMBO A SECTEUR Taraudé 1"1/2 Débit 5 à 20 m ³ /h	SA10010	67,85
	JOLLY A SECTEUR Taraudé 1"1/4 Débit 4 à 15 m ³ /h	SA10124	56,64
	K1 A SECTEUR Taraudé 1"1/4 Débit 3 à 10 m ³ /h	SA10014	55,07
	K1 TESO 8° A SECTEUR Taraudé 1"1/4 Débit 3 à 7 m ³ /h	SA10012	55,07
	SILVER A SECTEUR Fileté 3/4" Débit 0,7 à 2,7 m ³ /h	SA10071	25,43