


CREPINES A CLAPET



CLAPET - CREPINE

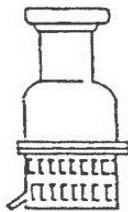
Pièce en acier galvanisé à chaud.

Destinée à maintenir pleine la conduite d'aspiration de la pompe à l'arrêt afin d'éviter son désamorçage.

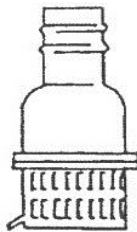
Etanchéité assurée par un clapet métallique guidé à joint caoutchouc.

Equipée d'un dispositif de commande de vidange à distance.

Désignation	Dimensions	Code	P.U. € H.T.
-------------	------------	------	-------------



CREPINE AVEC RACCORD FEMELLE BN COMPATIBLE ROTO	80	DA1005	75,07
	100	DA1010	86,89
	120	DA1015	116,28
	150	DA1020	144,49



CREPINE AVEC MANCHETTE CANNELEE OU MANCHETTE A SOUDER	80	DA1035	60,40
	100	DA1040	68,99
	120	DA1045	93,93
	150	DA1050	114,75
	200	DA1055	310,12
	250	DA1060	766,94
	300	DA1065	954,05



CREPINE AVEC RACCORD MALE BB COMPATIBLE BAUER	76	DA1095	81,83
	89	DA1100	92,61
	108	DA1105	106,14
	133	DA1110	147,05
	159	DA1115	181,73

CREPINES A MEMBRANE

Désignation	Dimensions	Code	P.U. € H.T.
-------------	------------	------	-------------



CREPINE FONTE A MEMBRANE	80	NE5050	203,60
	90	NE5060	203,60
	100	NE5070	228,33
	120	NE5080	318,87