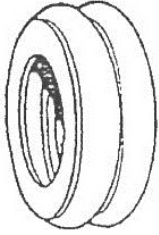
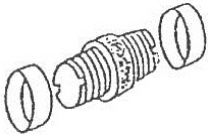




PNEURIDES – MANCHONS ET MANOMETRES

	Désignation	Dimensions	Code	P.U. € H.T.
	PNEURIDE			
	Soufflet nu	4"1/2 / 2	PN1005	74,25
		6" / 2	PN1000	81,80
		8" / 2	PN1015	95,18
		10" / 2	PN1020	115,79
		12" / 2	PN1025	133,80
	Anneau central	4"1/2	PN1028	17,83
		6"	PN1030	18,01
		8"	PN1035	20,23
		10"	PN1040	26,98
	12"	PN1045	34,07	
	MANCHON DE REPARATION			
	Pour polyéthylène enrouleur			
		40 x 32	EN3175	64,17
		50 x 42	EN3180	70,18
		63 x 54	EN3190	103,57
		70 x 59	EN3195	145,78
		75 x 63	EN3200	165,22
		82 x 69,6	EN3205	173,97
		90 x 79,6	EN3210	179,46
		100 x 85	EN3215	182,43
	110 x 91	EN3220	187,79	
	120 x 102	EN3230	208,86	
	125 x 106	EN3235	216,59	
	135 x 114	EN3240	257,04	
<p>Couronnes de tube polyéthylène enrouleur disponibles sur demande. Nous consulter.</p>				
	MANOMETRE GLYCERINE INOX			
	0 – 10 BARS Ø 63	Mâle 1 / 4"	NE4803	11,97
	0 – 16 BARS Ø 63	Mâle 1 / 4"	NE4804	11,97
	0 – 25 BARS Ø 63	Mâle 1 / 4"	NE4805	11,97
	ROBINET D'ISOLEMENT	1 / 4"	NE4807	16,51
	M.F avec purge.			